



GED

MEMBRE

Révéler la passion qui vous anime.

SE CONNECTER AVEC « MA FSCF »

Vous n'êtes pas connecté.

J'AI UN COMPTE



JE VEUX CRÉER UN COMPTE



Nom d'utilisateur ou adresse électronique. *

webmaster@fscf.asso.fr

Vous pouvez vous connecter soit avec votre nom d'utilisateur assigné, soit avec votre adresse e-mail.

Mot de passe *

.....

Le champ mot de passe est sensible à la casse.

[Demander un nouveau mot de passe](#)

SE CONNECTER >

Identifiant : votre adresse email



Mot de passe : votre mot de passe personnel

CHAPITRE 1 : SE RENDRE SUR SA COMMUNAUTE

ACTUALITÉS | FAIRE UN DON |  BOUTIQUE | BEN HENRY



Cliquez sur votre nom d'utilisateur situé en haut à droite de la page (à droite de « Boutique »).

Ma FSCF

Mon compte

Mes paramètres

Mes contenus

Mes communautés



Dans « Ma FSCF », cliquez ensuite sur l'onglet « Mes communautés » pour voir l'ensemble des communautés auxquelles vous appartenez.


// COMMANDES

CHAPITRE 1 : SE RENDRE SUR SA COMMUNAUTE

Ma FSCF

[Mon compte](#)[Mes paramètres](#)[Mes contenus](#)[Mes communautés](#)

L'ensemble des communautés dont vous êtes membre apparaissent ci-dessous. Veuillez cliquer sur une communauté pour y accéder et consulter les documents associés.



Cliquez sur la communauté en question afin de s'y rendre.

Vous accédez ainsi à la page d'accueil de votre communauté avec un ensemble de possibilités matérialisé par les différents onglets.

CHAPITRE 4 : CONSULTER VOS DOCUMENTS GED ET FICHIERS

gymnastique masculine

[Voir](#) [Modifier](#) [Contenus](#) [Membres](#)

[Informations](#) [Documents](#)

Quoi ?

Type ?

Quand ?


[RÉINITIALISER >](#) [APPLIQUER >](#)

JANVIER 2017

TEST

PROGRAMME FÉDÉRAL

TEST

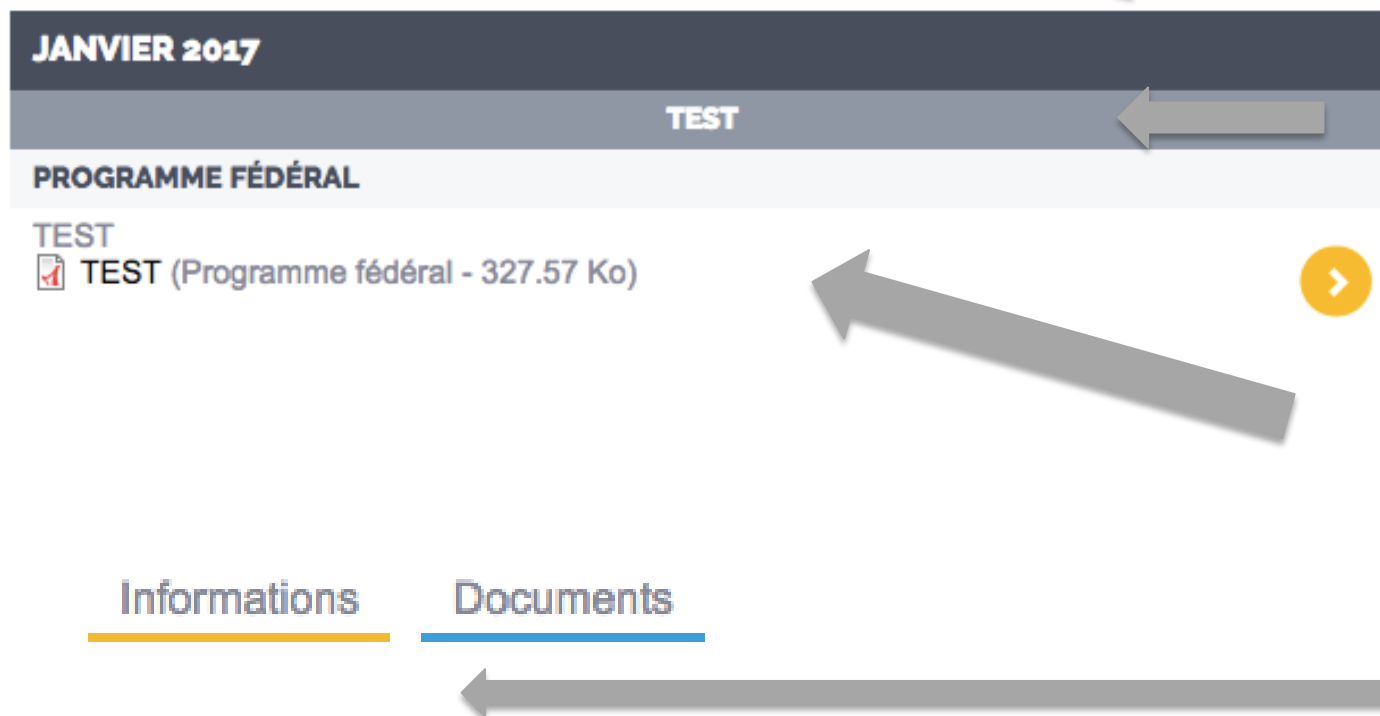
 TEST (Programme fédéral - 327.57 Ko) [>](#)

Sur la page d'accueil de votre communauté, cliquez sur « Documents » avec le liseré bleu.

Vous arrivez sur une page listant tous les Documents GED de votre communauté ainsi que tous les fichiers qui y sont associés

La partie bleu vous permet de rechercher vos Documents GED et/ou fichiers par mots clés, par date et par type de documents. D'où l'importance de bien remplir les informations relatives à votre fichier (Voir « ajouter un document GED »)

CHAPITRE 4 : CONSULTER VOS DOCUMENTS GED ET FICHIERS



La première barre gris foncé correspond à la date de création du document GED

La seconde barre gris claire correspond à votre document GED. Ce titre est cliquable et vous serez alors dirigé vers ce derniers avec les informations textuelles et les fichiers correspondant.

Enfin, vous avez le fichier avec son type et sa nomenclature et son thème. Ce fichier est cliquable et se télécharge directement sur votre ordinateur

Pour retourner sur la page d'accueil de votre communauté, cliquez sur « Informations » avec le liseré jaune

EN CAS DE PROBLÈME

CONTACT :

EMAIL : WEBMASTER@FSCF.ASSO.FR

